

Ações Inspetivas a estabelecimentos abrangidos pelo Registo Europeu das Emissões e Transferências de Poluentes (PRTR)*

Ano 2020

* doravante: estabelecimentos PRTR

Registo de Emissões e Transferências de Poluentes (PRTR*)

O PRTR é uma base de dados ou inventário de substâncias químicas e/ou poluentes potencialmente perigosos, libertados por alguns tipos de estabelecimentos de produção, para o ar, a água e o solo e resíduos transferidos para fora do local, para valorização ou eliminação.

Legislação Europeia

**Regulamento (CE)
n.º 166/2006**

*Estabelece o Registo Europeu das
Emissões e Transferências de
Poluentes (PRTR)*

**Regulamento (UE)
2019/1010**

*Altera o Regulamento (CE)
n.º 166/2006**

*Introduz alterações
específicas no PRTR europeu ***

**Decisão de
Execução (UE)
2019/1741**

* Altera o formato das comunicações dos dados PRTR

** Estabelece o formato e a frequência dos dados a comunicar pelos Estados-Membros

Legislação Nacional

**Decreto-Lei
n.º 127/2008**

*Assegura a execução das obrigações
decorrentes do Regulamento(CE) n.º
166/2006, para o Estado Português*

**Decreto-Lei
nº 6/2011**

*Altera o Decreto-Lei n.º 127/2008,
de 21 de julho*

Obrigações dos operadores de estabelecimentos PRTR

Comunicar os valores anuais de emissões e transferências de poluentes e resíduos



Garantir a qualidade dos dados comunicados

- *Preenchimento e submissão online de formulário (art. 1.º do DL 6/2011), onde devem ser comunicados os poluentes listados no Anexo II, independentemente do limiar aí estipulado, provenientes das atividades enumeradas no anexo I do Regulamento PRTR (art. 4.º do DL 127/2008).*

Setores de atividade dos estabelecimentos PRTR

1. SETOR DA ENERGIA
2. PRODUÇÃO E TRANSFORMAÇÃO DE METAIS
3. INDÚSTRIA DE MINERAIS
4. INDÚSTRIA QUÍMICA
5. GESTÃO DE RESÍDUOS E ÁGUAS RESIDUAIS
6. PRODUÇÃO E TRANSFORMAÇÃO DE PAPEL E MADEIRA
7. PRODUÇÃO ANIMAL INTENSIVA E AQUICULTURA
8. PRODUÇÃO ALIMENTAR E BEBIDAS
9. OUTRAS ATIVIDADES

Resultados das inspeções realizadas em 2020 a estabelecimentos PRTR

Ações de inspeção realizadas em 2020 a estabelecimentos PRTR

690

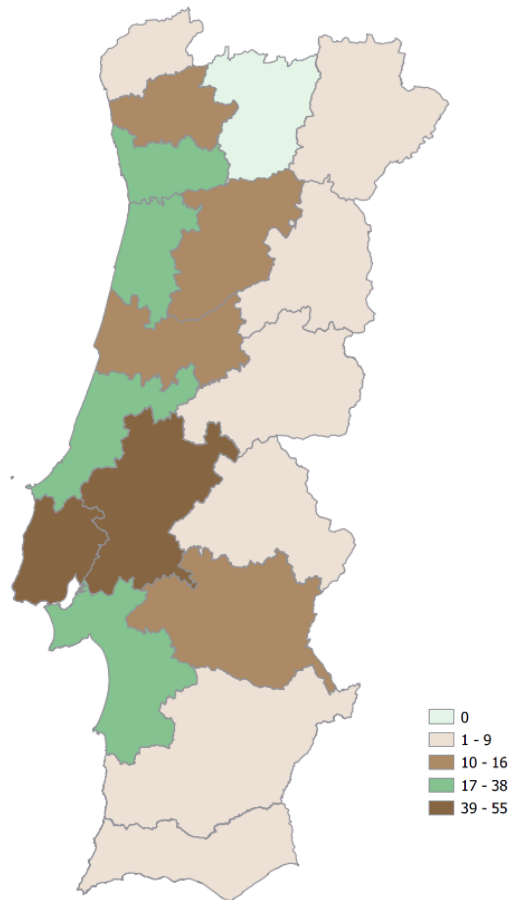
Total inspeções ambientais
realizadas

339

Total inspeções ambientais
a estabelecimentos PRTR

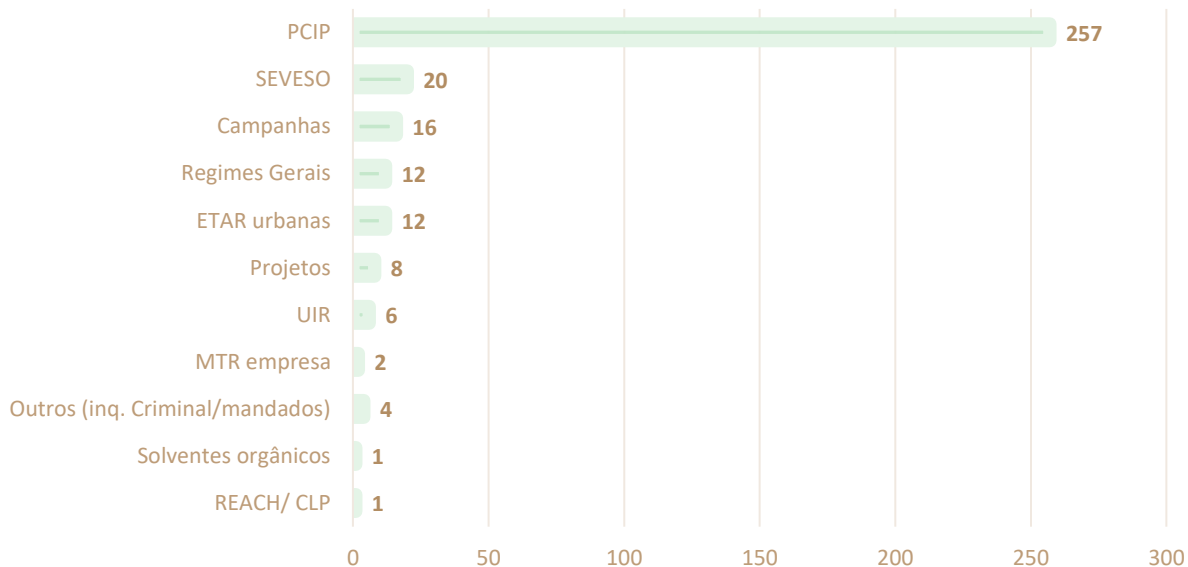
Enquadramento territorial (estabelecimentos PRTR inspecionados)

As inspeções incidiram principalmente nos distritos do litoral, onde se encontra a maior concentração de estabelecimentos abrangidos pelo referido regime

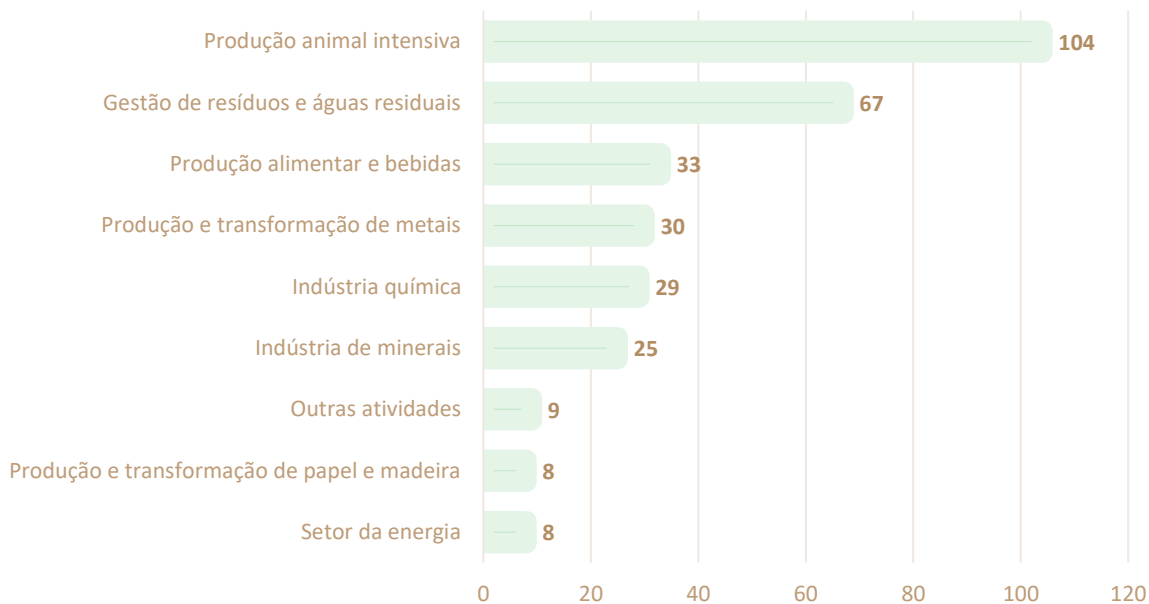


O maior número de inspeções registou-se nos distritos de Lisboa e Santarém

Tipologia das ações de inspeção realizadas a estabelecimentos PRTR



Estabelecimentos inspecionados por setor (principal) PRTR *



* O n.º de ações de inspeção é superior ao n.º de estabelecimentos inspecionados, na medida em que houve estabelecimentos que foram inspecionados mais do que uma vez no ano 2020

Resultados das ações de inspeção realizadas a estabelecimentos PRTR

339

Inspeções ambientais realizadas

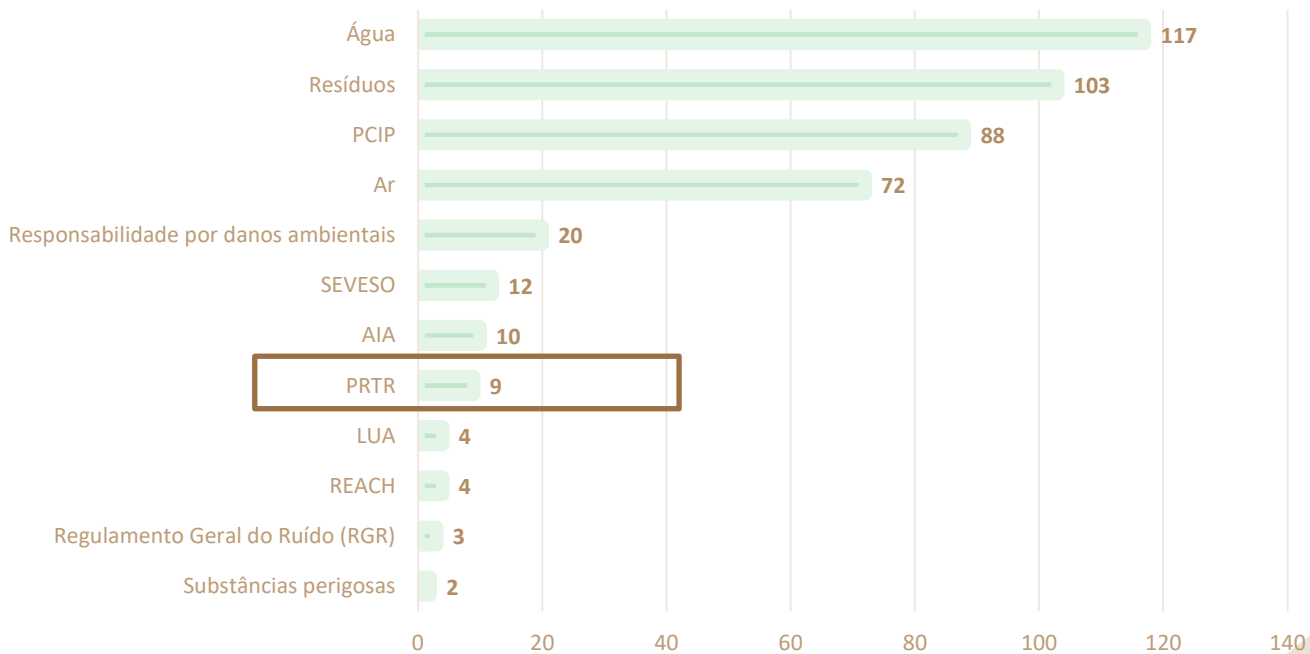
204

Foram alvo de Auto de Notícia (AN)*

444

Número de infrações*

Infrações identificadas por vertente ambiental



Infrações no âmbito do PRTR

9 Infrações relativas ao diploma PRTR

Infrações no âmbito do PRTR

7 Contraordenações ambientais graves

*O não cumprimento, pelo operador, da **obrigação de comunicação das informações** referidas no n.º 1 do artigo 5.º do Decreto-Lei n.º 127/2008.*

2 Contraordenações ambientais leves

*O não cumprimento, pelo operador, da **obrigação de comunicação das informações** referidas no n.º 1 do artigo 5.º **nos prazos fixados** no n.º 2 do mesmo artigo e no n.º 2 do artigo 11.º Decreto-Lei n.º 127/2008.*